

开封市投标保证金电子保函缴纳操作手册

目录

一、在线投保流程.....	3
1. 登录【开封市公共资源交易平台】	3
2. 进入首页.....	3
3. 列表查看.....	4
4. 保函办理.....	6
5. 保函申请.....	6
6. 阅读条款.....	7
7. 填写信息.....	8
8. 打款.....	10
9. 出函.....	10
二、查看保单并下载办法.....	11
1. 登陆【开封市公共资源交易平台】	11
2. 选择您需要查看保函对应的项目，点击【保函办理】	11
3. 下载保函.....	12
三、查看发票并下载办法.....	13
1. 进入网站，登录界面.....	13
2. 填写相关信息，确认无误后，点击【提交】。（申请编.....	13
3. 点击右上角【登录】，选择【用手机号码登录】，填 写您的信息后点击【登录】。	14
4. 自动跳转到首页，点击【订单管理】。	14
5. 选择想要查询的订单，点击【查看】按钮。	15
6. 点击【开具发票】按钮。	15
7. 下载发票.....	16
8. 选择开票种类.....	17

一、在线投保流程

1. 登录【开封市公共资源交易平台】

使用浏览器打开网址 <http://61.163.21.247:6033/ywxt/SysMainHome.html####>，进入【开封市公共资源交易平台】，使用 CA 证书登陆



注：交易平台技术公司联系电话：400-717-8722（郑州信源信息技术股份有限公司）

2. 进入首页

点击【参与投标】，选择要投标的项目后再点击右侧【参与投标】，进入投标界面。



项目信息				
进行中[7]		已完成[1]		
政府采购	业务类别：政府采购 交易方式：公开招标	联系电话		参与投标
政府采购	业务类别：政府采购 交易方式：公开招标	联系电话		参与投标
政府采购	业务类别：政府采购 交易方式：公开招标	联系电话		参与投标
建设工程	业务类别：建设工程 交易方式：公开招标	联系电话		参与投标
建设工程	业务类别：建设工程 交易方式：公开招标	联系电话		参与投标
建设工程	业务类别：建设工程 交易方式：公开招标	联系电话		参与投标
政府采购	业务类别：政府采购 交易方式：竞争性磋商	联系电话		参与投标

3. 列表查看

在界面左侧选择【文件下载及网上投标】，点击【下载文件】按钮。

标段序号	标段名称	开标地点
1	第一标段	不见面开标室一号
2	第二标段	不见面开标室一号

序号	标段名称	标段描述	下载时间	下载标书	递交时间
1	第一标段	概	2021/05/10 17:11 至 2021/05/31 09:30	下载文件	2021/05/10 17:11 至 2021/05/31 09:30
2	第二标段		2021/05/10 17:11 至 2021/05/31 09:30	下载文件	2021/05/10 17:11 至 2021/05/31 09:30

填写完信息后，点击【提交】按钮。

填写联系人与手机号信息

下载好之后点击左侧【保函办理及保证金绑定】，点击【保函办理】按钮。

序号	招标编号	项目名称	标段名称	开标时间	收费科目	绑定状态	回执单	操作
1	20210510-1	【系统测试】工程公开20210510-1	第一标段	2021/05/31 09:30	投标保证金	未绑定确认:		保函办理 保证金绑定
2	20210510-1	【系统测试】工程公开20210510-1	第二标段	2021/05/31 09:20	投标保证金	未绑定确认:		保函办理 保证金绑定

4. 保函办理

点击 {建程网}，再点确定。



保函产品选择 >> 保函服务申请 >> 结果反馈

选择意向的保函服务产品 >> 填报保函服务申请信息，如经办人信息、授信申请信息及费用支付等 >> 保函服务申请反馈结果，如进度、状态、下载、延期及撤销等

项目信息

项目名称:	【系统测试】工程公开20210510-1	标段名称:	第一标段
项目编号:	20210510-1	金额:	20000

投标保函:

[确定](#) [取消](#)







5. 保函申请

跳转至保函申请页面，点击【申请保函】。

保函产品选择 >> 保函服务申请 >> 结果反馈

选择意向的保函服务产品 >> 填报保函服务申请信息，如经办人信息、授信申请信息及费用支付等 >> 保函服务申请反馈结果，如进度、状态、下载、延期及撤销等

企业信息

单位名称:		统一社会信用代码:	
基本户账户:		基本户开户行:	
法人代表名称:		法人代表身份证号:	

申请信息

• 保函办理

保函申请 2021年05月18日15时04分26秒 >> 等待审核 审核一般需要2-3个工作日 >> 保函发放

申请状态:	未申请	担保金额(元):	20000.0
申请保函:	申请保函	申请结果查询:	查询状态

[重新选择保函产品](#) [查看结果](#)

6. 阅读条款

界面跳转至建程网投保页面，请用户仔细阅读相关条款，点击【同意并开始投保】。



7. 填写信息

选择保险公司，确认无误后，点击【投保】，阅读保险条款后点击【我已知晓】（以平安保险为例）。

注：开标前“项目信息”、“被保险人信息”和“投保人信息”均加密处理。

基本信息

*项目地址: [输入框]

*详细地址: [输入框] *投标人邮箱: [输入框]

*承保机构: **中国平安 PINGAN**

*保险金额: [输入框] 元

预计金额: [输入框]

投保

承保机构条款

中国平安财产保险股份有限公司
平安投标保证保险条款
注册号为：C00001731412019010800531

总则

第一条 本保险合同由保险条款、投保单、保险单、保险凭证及批单组成。凡涉及本保险合同的约定，均采用书面形式。

第二条 招标投标活动中的投标人可作为本保险合同的投保人。

第三条 招标投标活动中的招标人可作为本保险合同的被保险人。

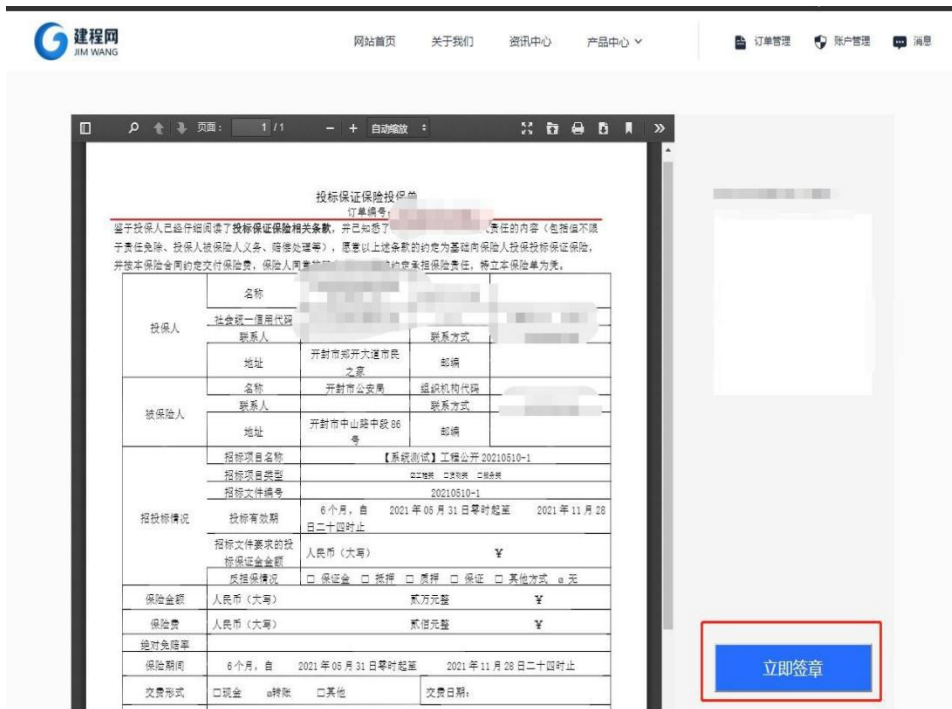
第四条 凡符合《中华人民共和国招标投标法》、《中华人民共和国招标投标法实施条例》等法律法规，并在中华人民共和国境内（不包括港、澳、台地区）开展的招标项目，均可适用本保险。

保险责任

第五条 在保险期间内，投保人向被保险人组织的招标项目投标过程中，因下列情形给被保

我已知晓 取消

跳转至签章界面，确认信息无误后，点击【立即签章】



8. 打款

阅读提示信息，并从**基本户银行打款**到“保费-收款账户”中，在打款过程中切记要**备注订单号**。

保费-收款账户

保费收款开户行：	<input type="text" value="浙江泰隆商业银行股份有限公司杭州分行营业部"/>	<input type="button" value="复制"/>			
			(6) 请从基本户银行打款，并备注订单号		
收款人名称：	<input type="text" value="浙江国茂保险经纪有限公司"/>	<input type="button" value="复制"/>	保费收款账号：	<input type="text" value="33020010201000016742"/>	<input type="button" value="复制"/>
保费金额：	<input type="text" value="750"/>	元	付款用途/转账附言：	<input type="text" value="订单号：XXXXXXXXXXXX"/>	<input type="button" value="复制"/>
				请在网银支付保费时，备注订单号。	

注：

1. 开标当天不允许投保，保费必须从投标人基本户支付，如保费未从投标人基本户支付，导致投保异常等后果由投标人自行承担。
2. 电子保单截止时间以保费到账时间（开标前一天 23 时 59 分 59 秒）为准。
3. 请投保人在投保后查看能否正常下载电子保函，如果投保人投保未成功的，可选择用 现金缴纳的方式。

9. 出函

完成保函保费缴纳后，等待出函，出函成功会以短信方式发送到经办人的手机上。

二、查看保单并下载办法

1. 登陆【开封市公共资源交易平台】

使用浏览器打开网址 <http://61.163.21.247:6033/ywxt/SysMainHome.html####>，进入【开封市公共资源交易平台】，使用 CA 证书登陆



2. 选择您需要查看保函对应的项目，点击【保函办理】

【系统测试】工程公开20210510-1

温馨提示:

1. 如您需要使用投标保证金, 请您先从【费用缴纳指南及注册事项】获取保证金缴纳账号, 并进行单笔足额转账, 然后通过【费用缴纳查询】环节查询银行反馈到账信息, 再进行保证金绑定!
2. 如您需要使用投标保证金, 请直接点击右侧参与投标直接点击【保函办理】, 按照操作指引办理即可。

序号	投标编号	项目名称	标段名称	开标时间	收费科目	绑定状态	回款单	操作
1	20210510-1	【系统测试】工程公开20210510-1	第一标段	2021/05/31 09:30	投标保证金	已使用投标保证金		保函办理 <small>您已设置使用投标保证金, 已绑定!</small>
2	20210510-1	【系统测试】工程公开20210510-1	第二标段	2021/05/31 09:20	投标保证金	未绑定确认		保函办理 保证金绑定

共2条, 当前1-2条 共1页, 当前1/1 每页 8 条 首页 上一页 下一页 尾页 转到

3. 下载保函

在保函发放环节，选择【点击下载】



三、查看发票并下载办法

1. 进入网站，登录界面

打开网址 <http://www.gmjci.com/>，进入建程网官网首页，点击【账号绑定】。

注：首次登录需账号绑定，后续登录为“手机号+验证码”。



2. 填写相关信息，确认无误后，点击【提交】。（申请编号可以不填）

3. 点击右上角【登录】，选择【用手机号码登录】，填写您的信息后点击【登录】。



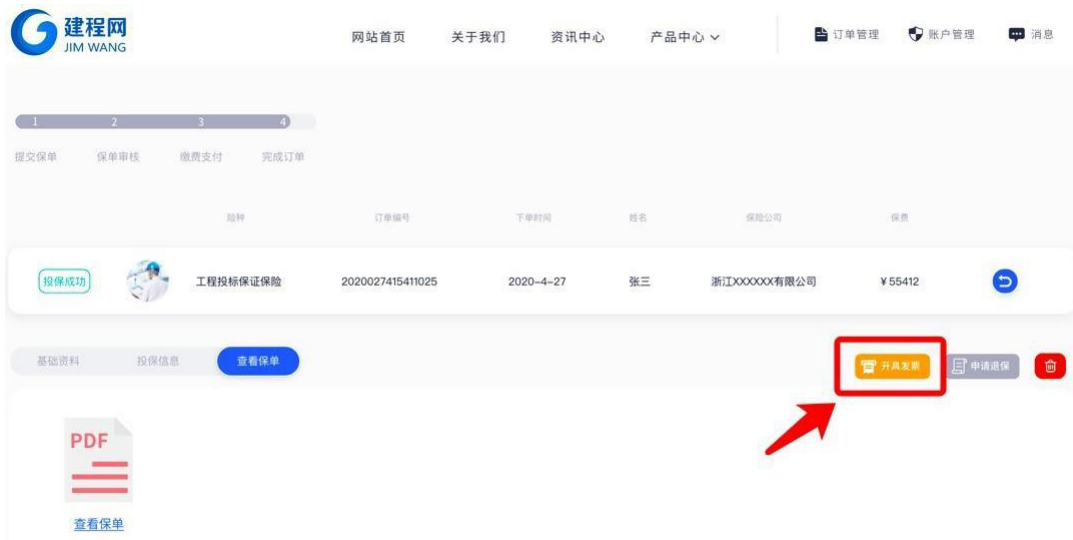
4. 自动跳转到首页，点击【订单管理】。



5. 选择想要查询的订单，点击【查看】按钮。



6. 点击【开具发票】按钮。



7. 下载发票

选择开票种类：①增值税普通发票（电子发票）

(1) 填写相关信息，确认无误后点击【提交】。

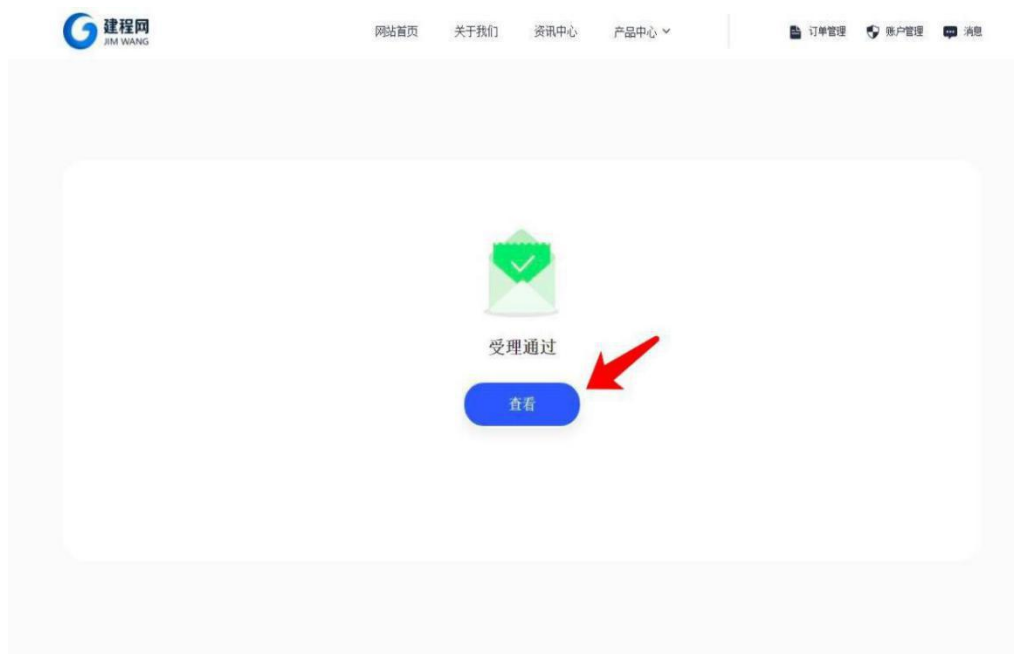
补开发票信息

发票信息： 增值税普通发票(电子发票) 增值税专用发票(纸质发票)

发票抬头： 纳税人识别号：

注：发票只能开一种，请谨慎选择。增值税专用发票(纸质发票)需要邮寄出单时间较久

(2) 受理通过后，点击【查看】，即可查看并下载电子发票。



点击【下载】按钮即可下载电子发票。

8. 选择开票种类

选择增值税专用发票（纸质发票）

填写相关信息和邮寄地址，确认无误后点击【提交】。

补开发票信息

发票信息： 增值税普通发票(电子发票) 增值税专用发票(纸质发票)

发票抬头: 纳税人识别号:

注册地址: 联系电话:

开户行: 开户账号:

邮寄地址

姓名: 联系电话:

地址: 详细地址:

注：发票只能开一次，请谨慎选择。增值税专用发票邮寄信息请联系客服人员

跳转到“审核中”页面，等待发票邮寄即可

