

|           |          |           |    |    |    |    |    |    |                                  |
|-----------|----------|-----------|----|----|----|----|----|----|----------------------------------|
| B-19#楼门窗表 |          |           |    |    |    |    |    |    |                                  |
| 类型        | 设计编号     | 洞口尺寸(mm)  | 数量 |    |    |    |    | 备注 |                                  |
| 普通窗       | C0615    | 550X1450  | 1F | 2F | 3F | 4F | 5F | 合计 | Low-E断桥铝合<br>金中空玻璃窗<br>(6+12A+6) |
|           | C1415    | 1400X1450 | 2  |    |    |    |    | 2  |                                  |
| 普通门       | M1720    | 1700X2000 | 1  |    |    |    |    | 1  | 断桥铝合金门临街商铺门                      |
| 空调护栏      | KTHL1106 | 1100X600  | 4  |    |    |    |    | 4  | 铝合金空调护栏                          |

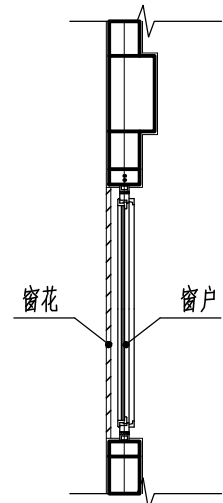
说明:

1、门窗开启线表示方法:实线表示外开、虚线表示内开、实线加虚线表示双向开启,箭头表示推拉门窗,无线表示固定窗。

2、首层门窗及单块玻璃面积超过1.5㎡时,应做安全玻璃。所有窗台低于900 时,低于900的部分必须采用安全玻璃,并在窗内侧加装护栏杆。

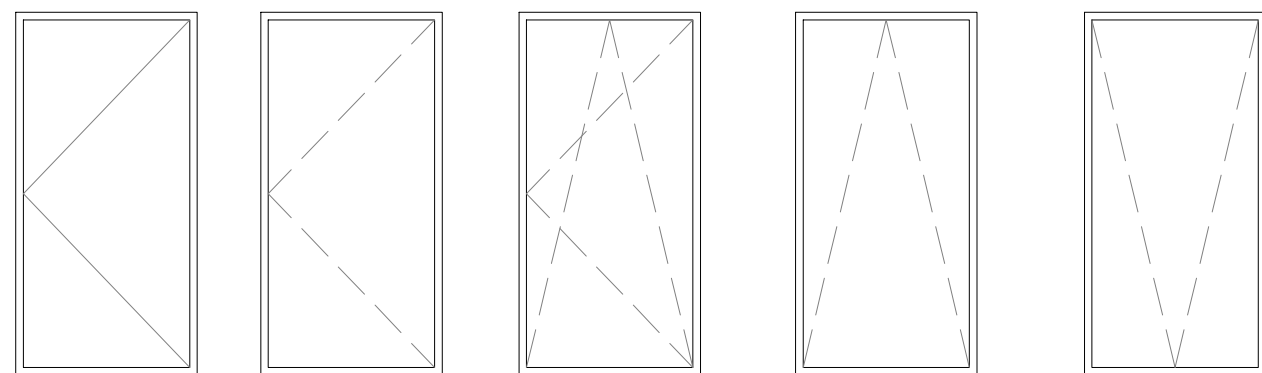
3、门窗立面详图尺寸均为洞口尺寸,门窗最终加工尺寸、数量以现场统计测量为准。门窗在制作时应参照立面图及平面图,注意反正及门窗开启方向。

4、门窗安装应满足其强度、热工、声学及安全性等技术要求。

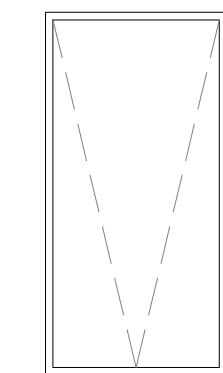


窗户窗花位置示意图 1:50

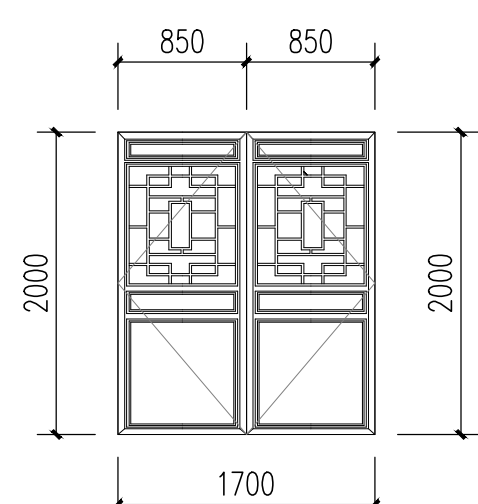
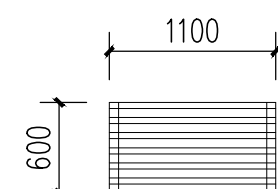
图例



外开      内开      内开内倒      内开上悬      内开下悬



窗户窗花位置示意图 1:50

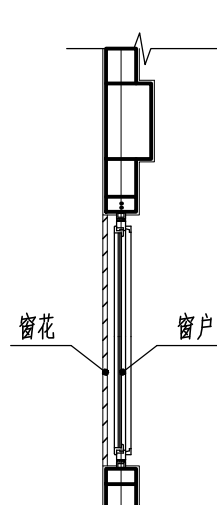
|      |   |          |                |           |
|------|---|----------|----------------|-----------|
| 窗    | 门窗编号  | C 0615   | 门窗编号           | C 1415    |
|      | 洞口尺寸  | 550X1450 | 洞口尺寸           | 1400X1450 |
| 窗的窗花 | 门窗编号  | C 0615   | 门窗编号           | C 1415    |
|      | 洞口尺寸  | 550X1450 | 洞口尺寸           | 1400X1450 |
| 门    | 门窗编号  | M1720    | 洞口尺寸 1700X2000 |           |
|      |  |          |                |           |
| 空调格栅 | 门窗编号  | KTHL1106 | 洞口尺寸 1100X600  |           |
|      |  |          |                |           |

说明:

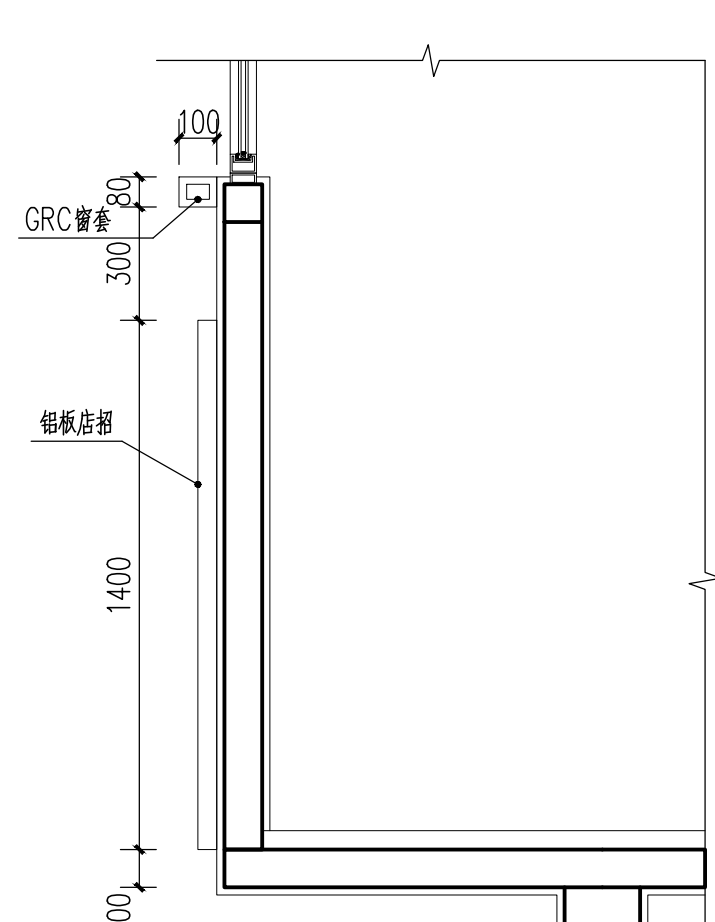
1、门窗花具体尺寸参考门窗表门窗尺寸。

2、门窗花立面详图尺寸均为洞口尺寸,最终加工尺寸、数量以现场统计测量为准。门窗花在制作时应参照立面图及平面图。

3、窗花安装应满足其强度、立面效果、安全性等技术要求。

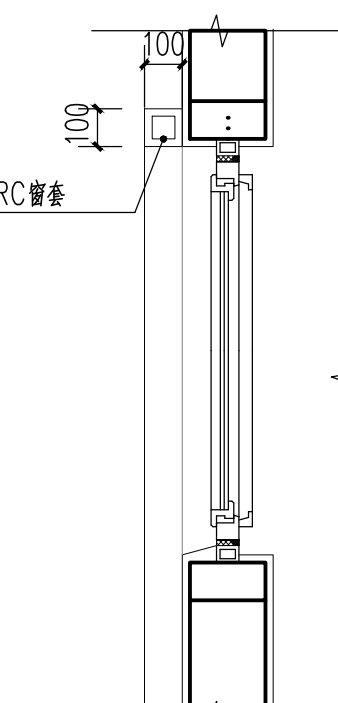


窗户窗花位置示意图 1:50

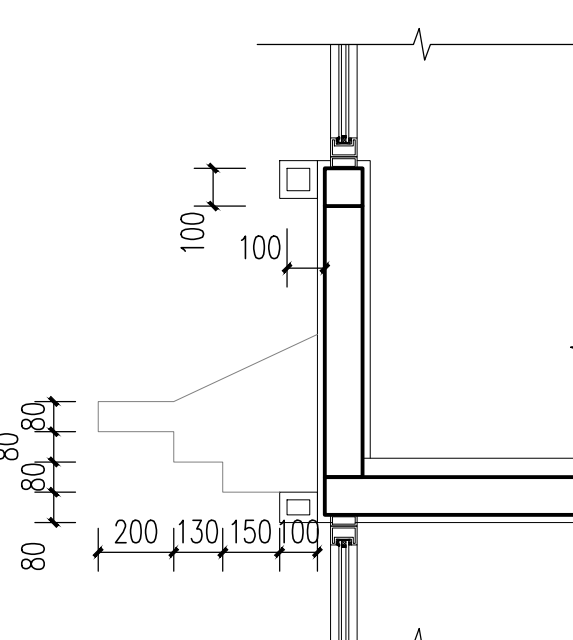


7 1:20

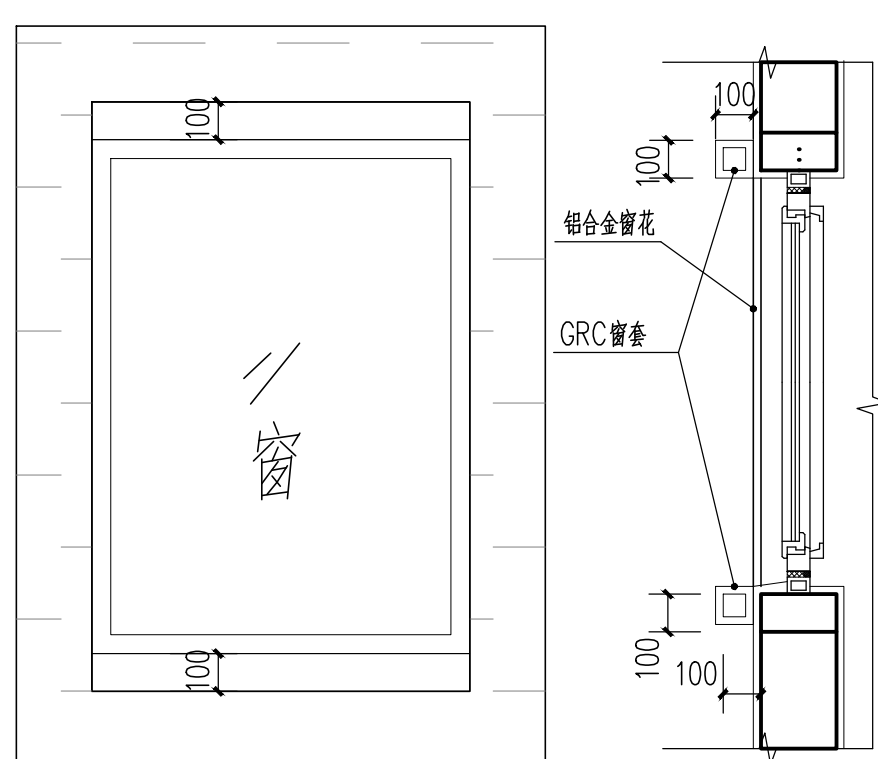
# 窗套通用节点



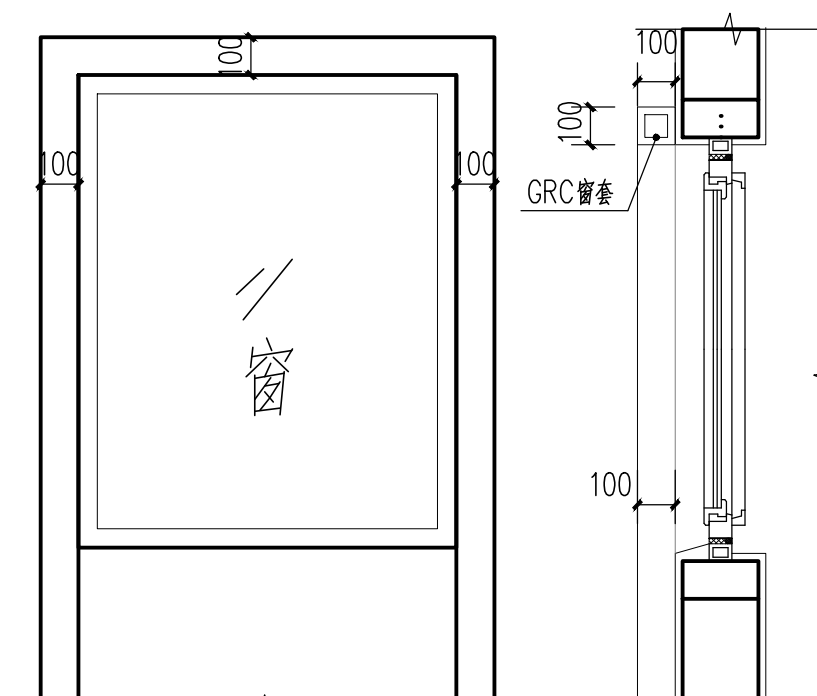
1 1:20



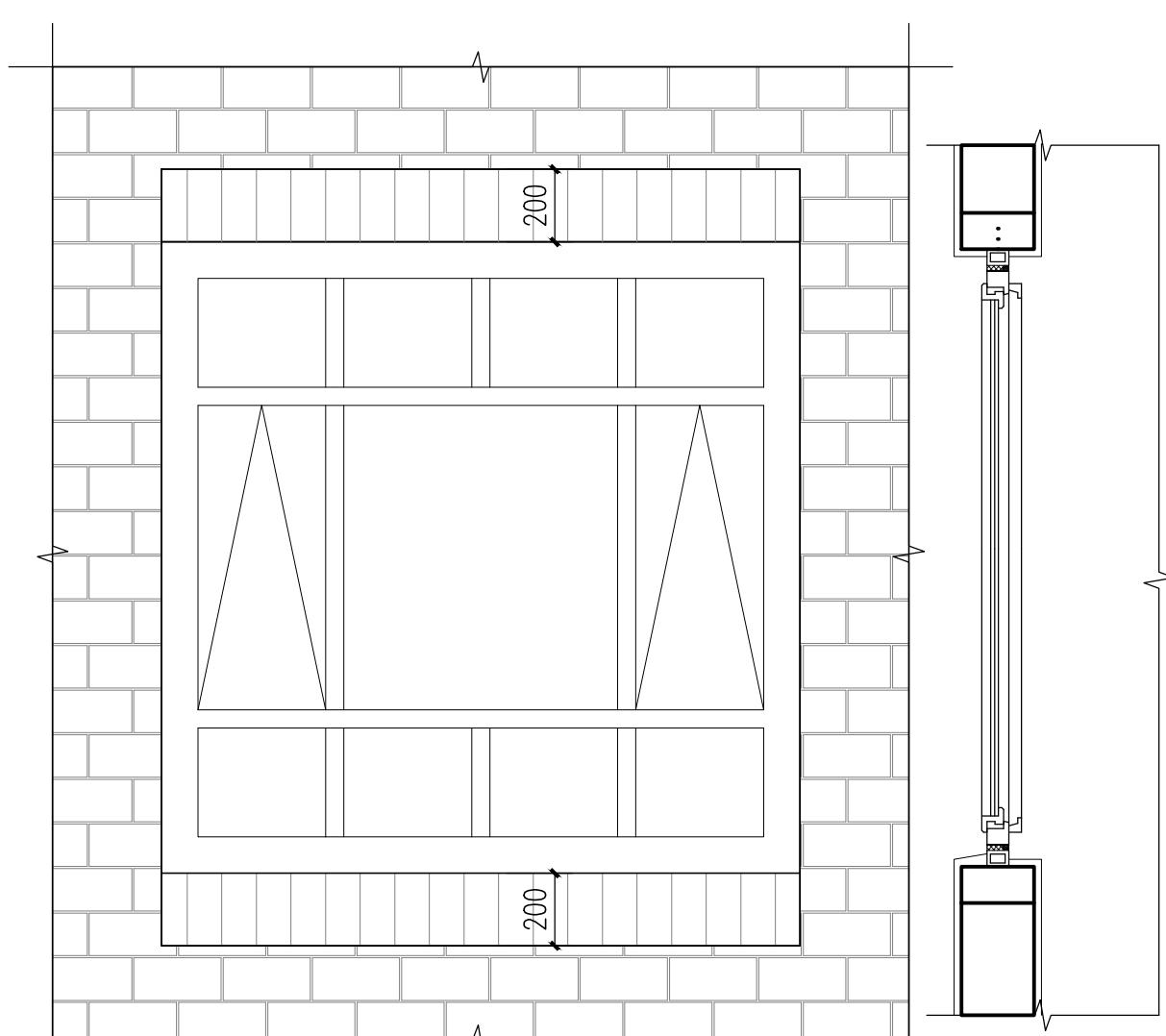
2 1:20



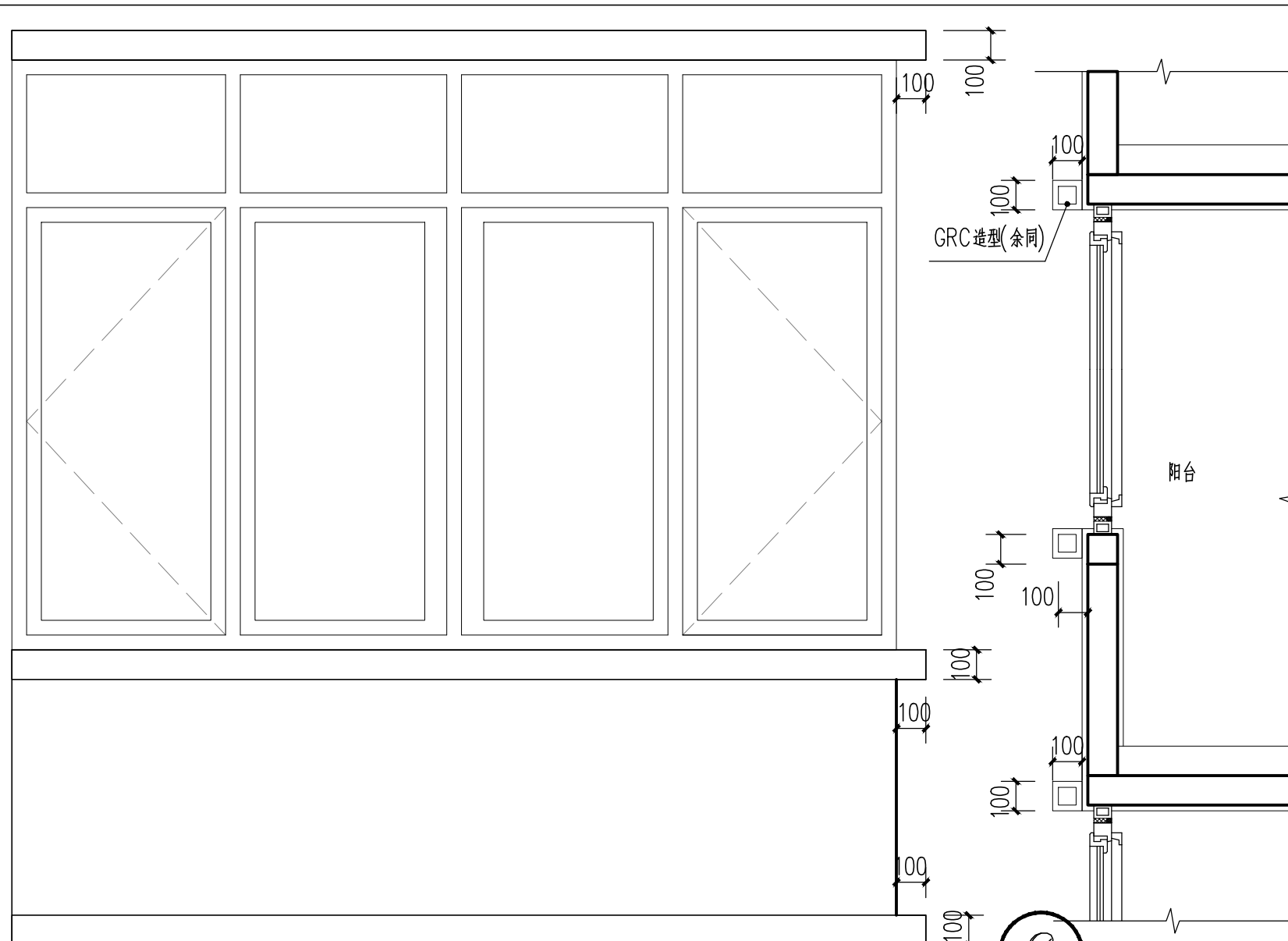
3 1:20



4 1:20




5 1:20



6 1:20

|      |                       |
|------|-----------------------|
| 图 名  | B-19#门窗详图             |
| 图 号  | 建施-A. B-04            |
| 比 例  | 1:50                  |
| 版 次  | 1                     |
| 日 期  | 2019. 06              |
| 设 计  | 孟磊 赵毅                 |
| 校 核  | 闫安                    |
| 审 核  | 张胜焰                   |
| 审 定  | 张胜焰                   |
| 专业负责 | 刘琳                    |
| 项目负责 | 张胜焰                   |
| 设计阶段 | 施工图                   |
| 子项编号 | 192A0202-02Y17-B19    |
| 子项名称 | B-19#                 |
| 项目编号 | 192A0202-02Y17        |
| 项目名称 | 开封市滨河路西环路-羊市桥街景综合整治工程 |



中国城市建设研究院有限公司  
CHINA URBAN CONSTRUCTION DESIGN & RESEARCH INSTITUTE CO., LTD.

证书号  
LICENSE NO.

A111000795

本图纸版权归本院所有,不得用于本工程以外范围  
This drawing & design are copyright and no portion may be reproduced without the written permission of the CUCO